

Presentación ABANCORD

“Retos Sociodemográficos y Rol de la Banca”

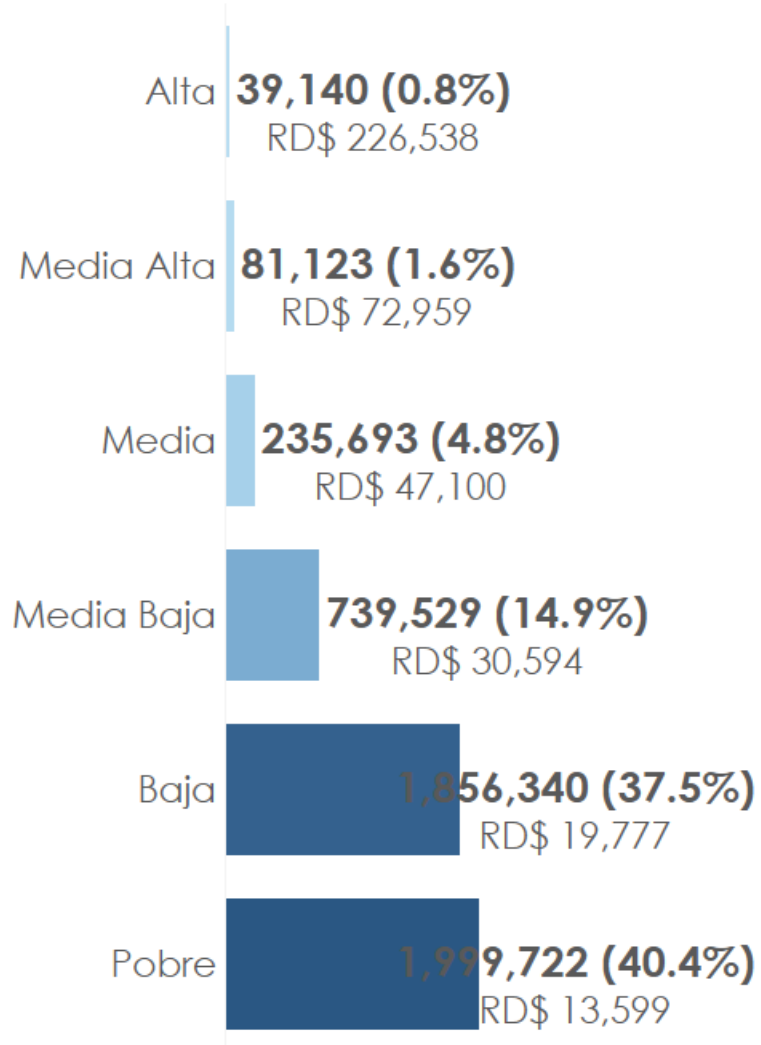


Composición de la PEA

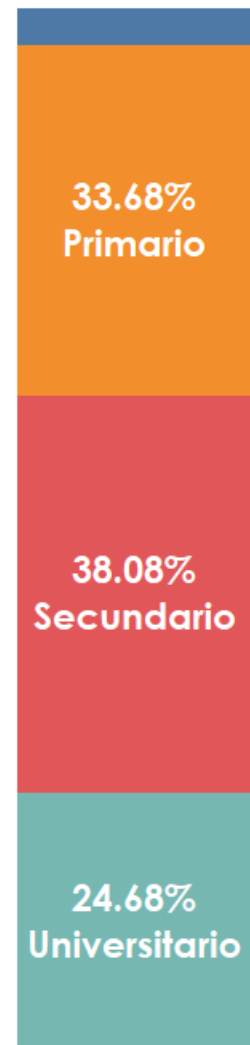
Q1 2019



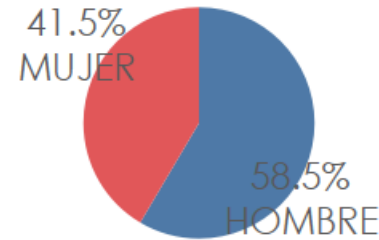
Distribución por Clase de Ingreso (Población e Ingreso Promedio)



Educación

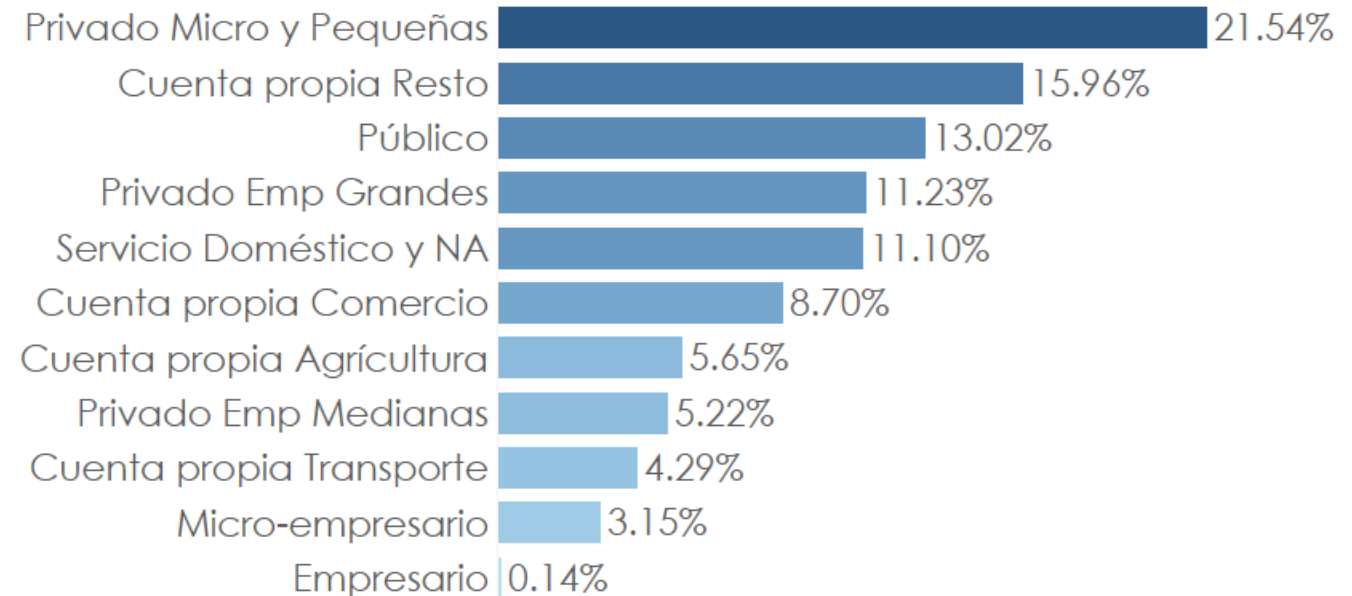


Distribución por Sexo



Cantidad Personas	4,951,547
Ingreso Laboral Prom (RD\$)	22,704
Tasa formalidad	44.45%
Tasa desempleo	5.84%
Capacidad Endeudamiento Total (RD\$MM)	844,395
Capacidad Endeudamiento x Persona (RD\$)	170,532
Tiempo en Empleo (años)	7.24

Segmentación Empleo



Nota: Datos a 2019Q1. Fuente: Cálculos de Analytica en función de informaciones del Banco Central.

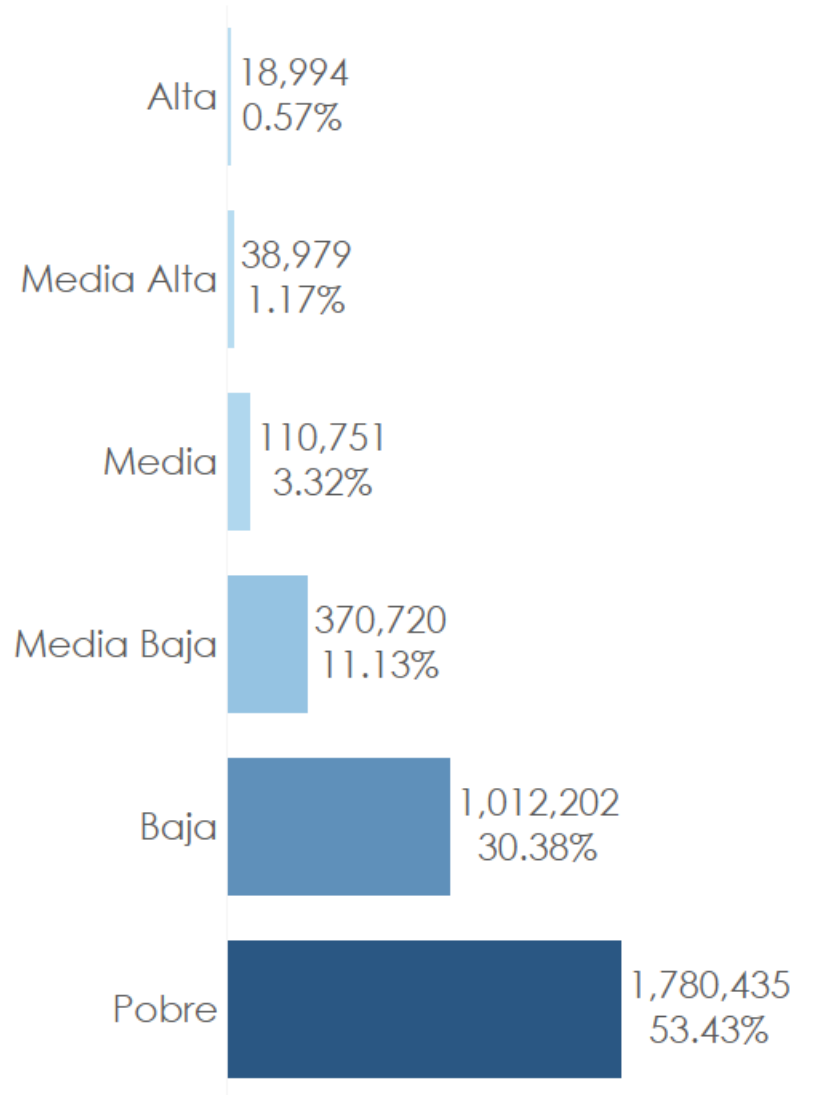
Hogares en República Dominicana

Q1 2019

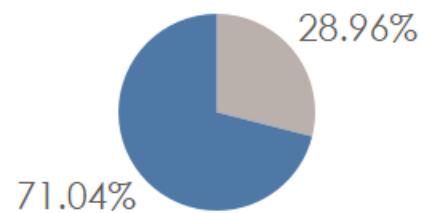
■ NO
■ SI



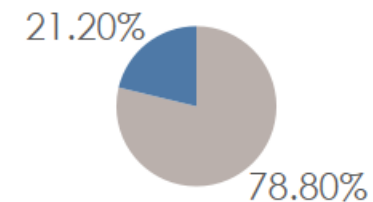
Distribución por Clase de Ingreso



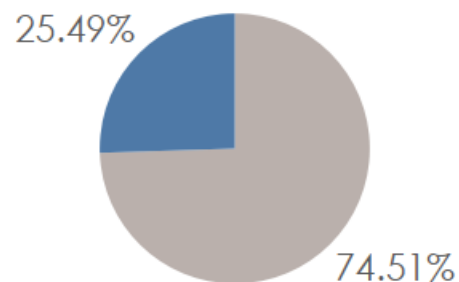
Celular



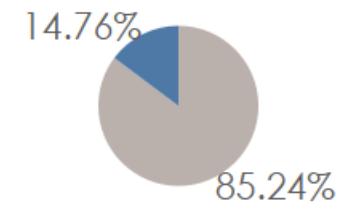
Automóvil



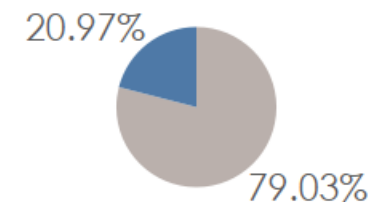
Internet



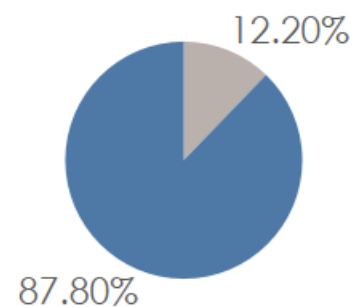
Computadora



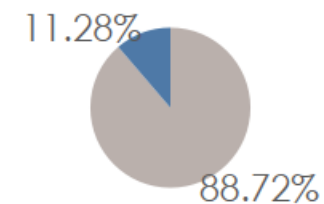
Inversor



Refrigerador



Aire Acondicionado

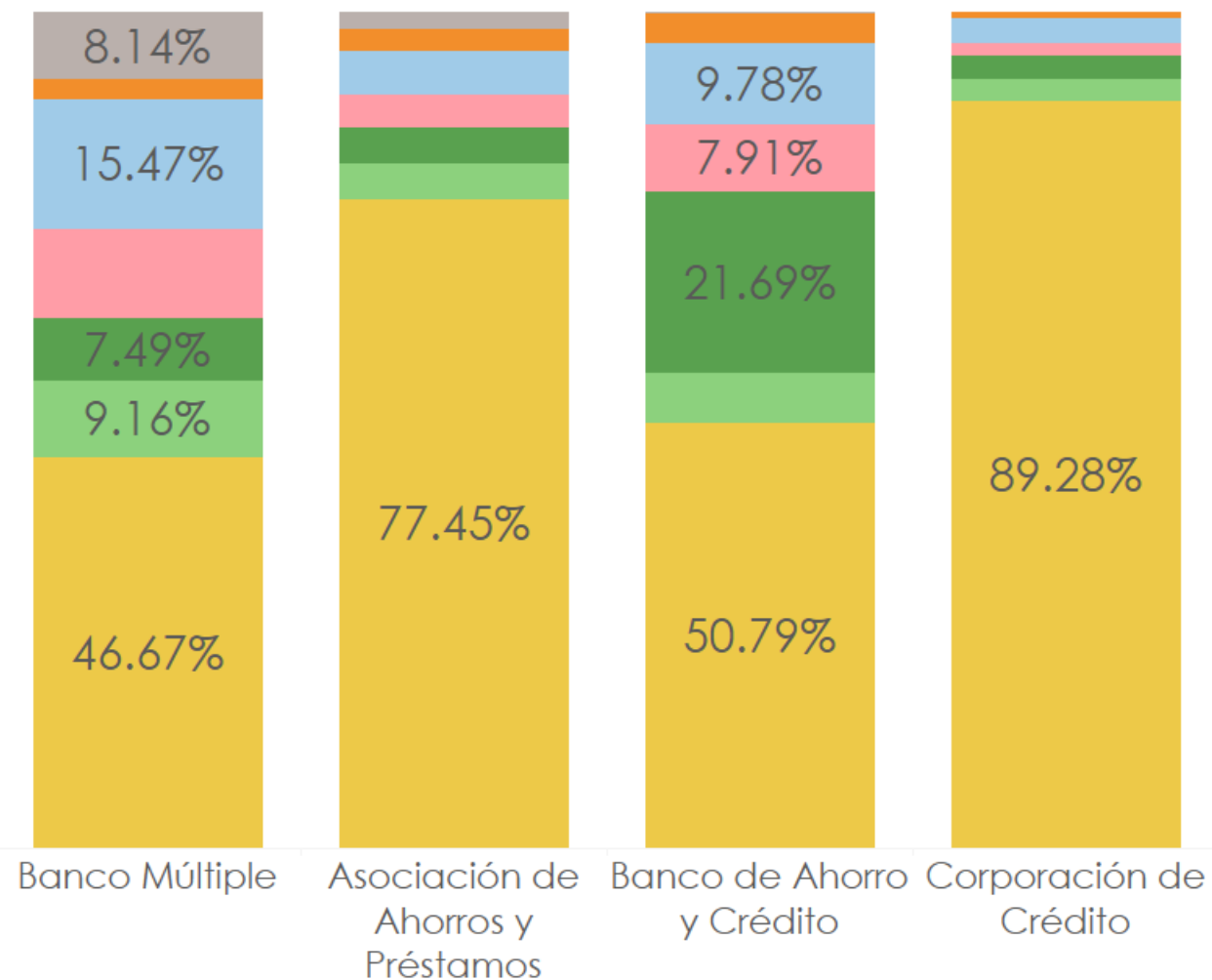


Notas: Datos a 2019Q1. Fuente: Cálculos de Analytica en función de informaciones del Banco Central.

- Sector & Empresas Públicas
- Resto Emp
- Corporativo
- PYME
- Microempresa
- Empresario
- Hogares/Individuos

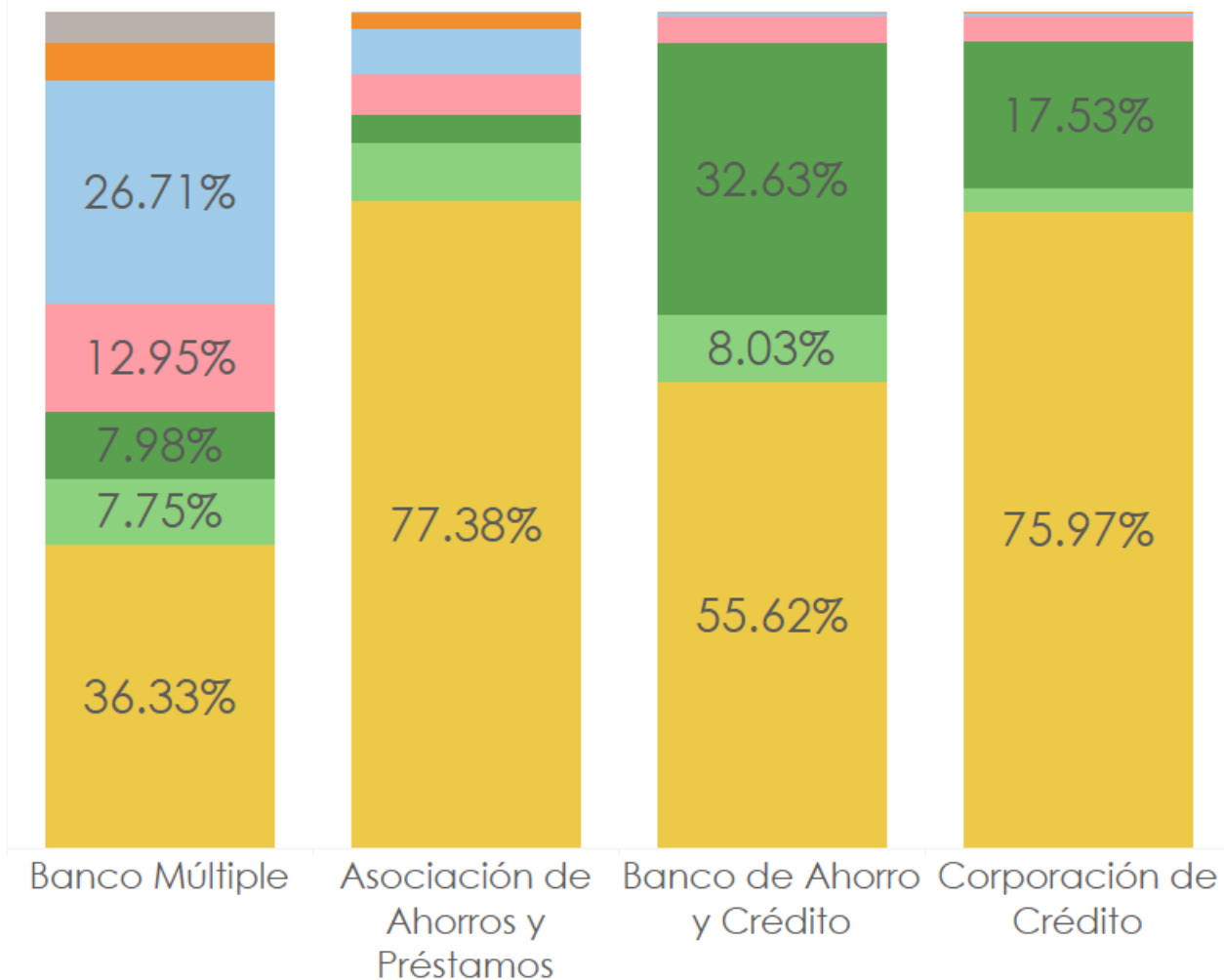
Desde - Depósitos

A junio del 2016



Hacia - Cartera

A junio del 2019



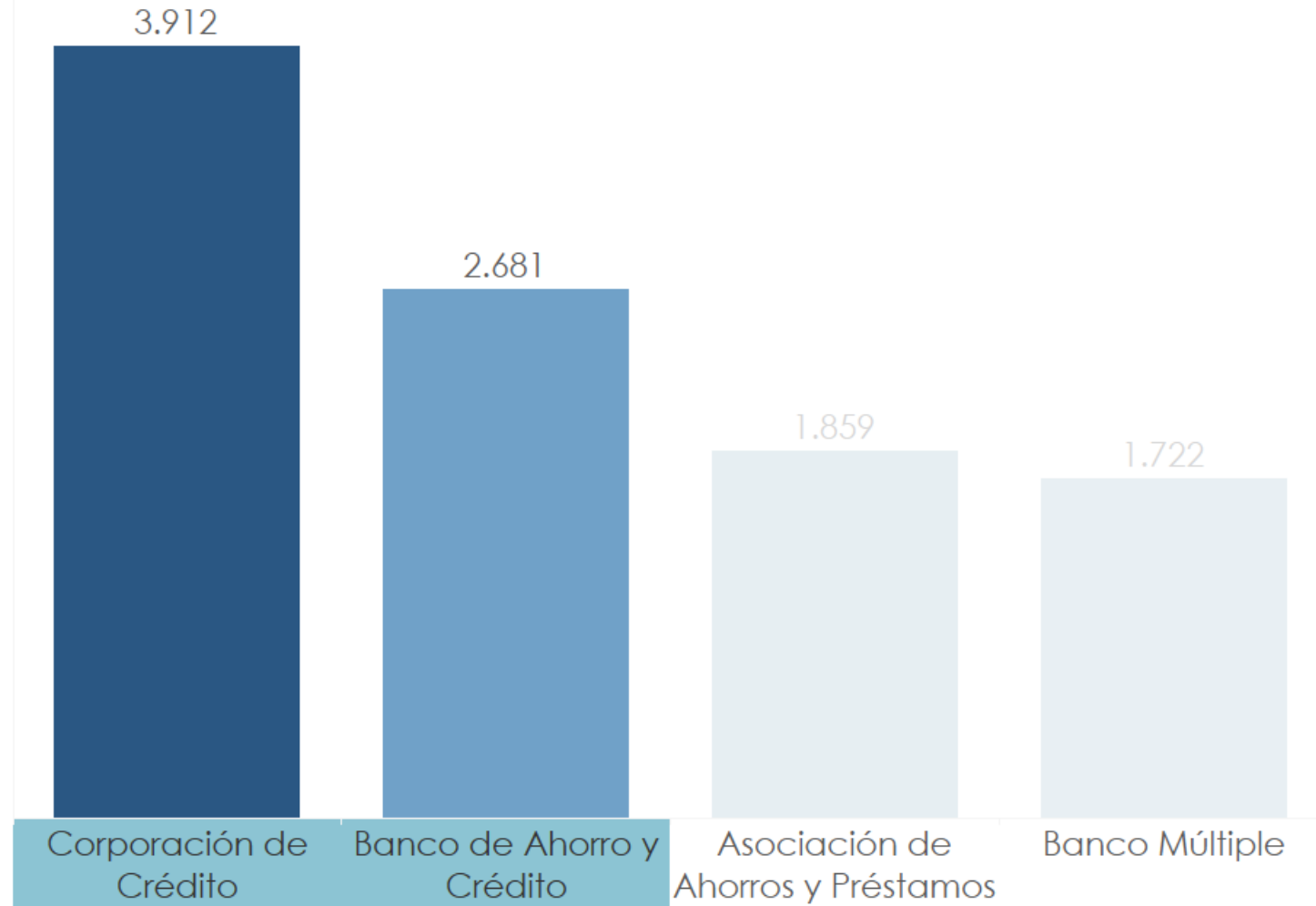


Mercado Financiero

A julio del 2019

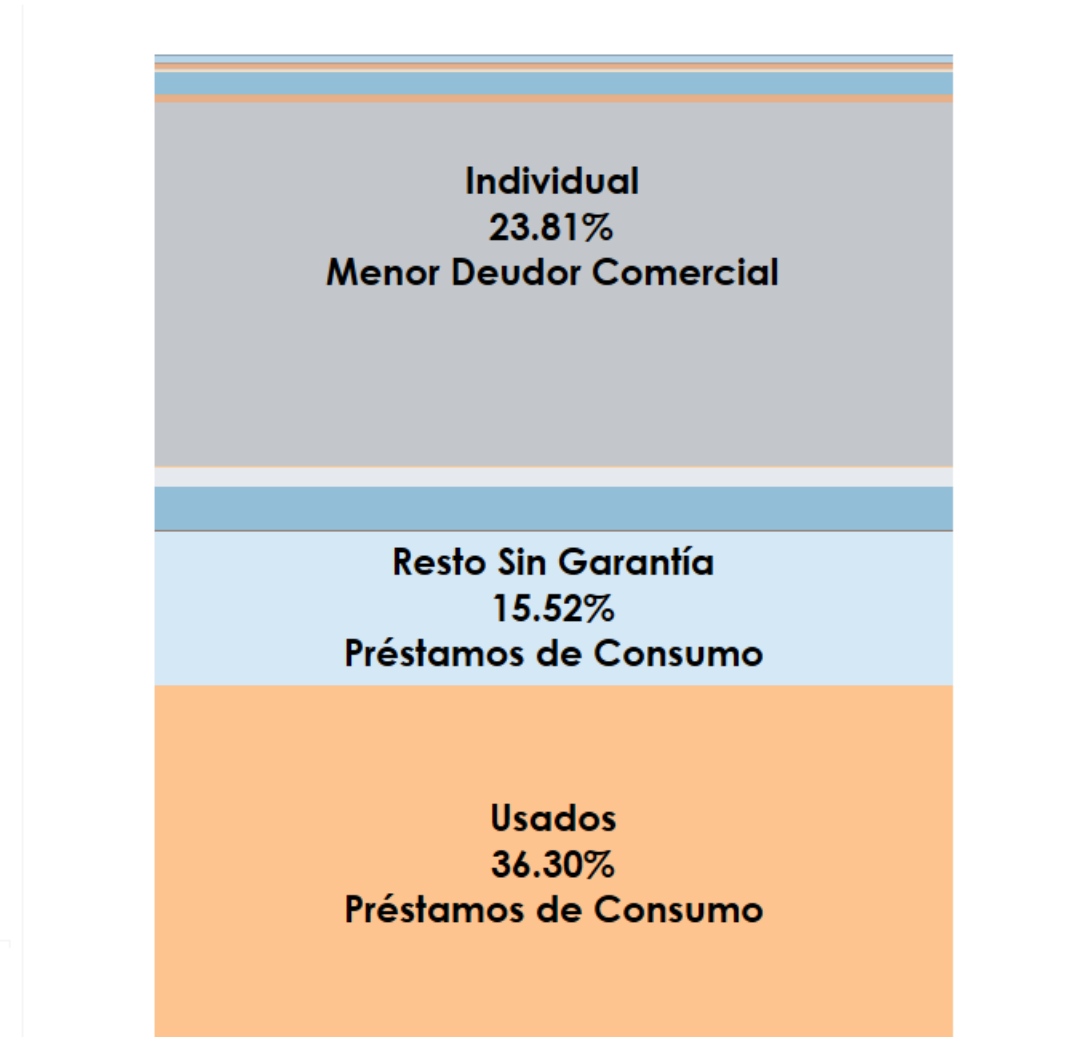
Indicador

Tasa de Morosidad (%)



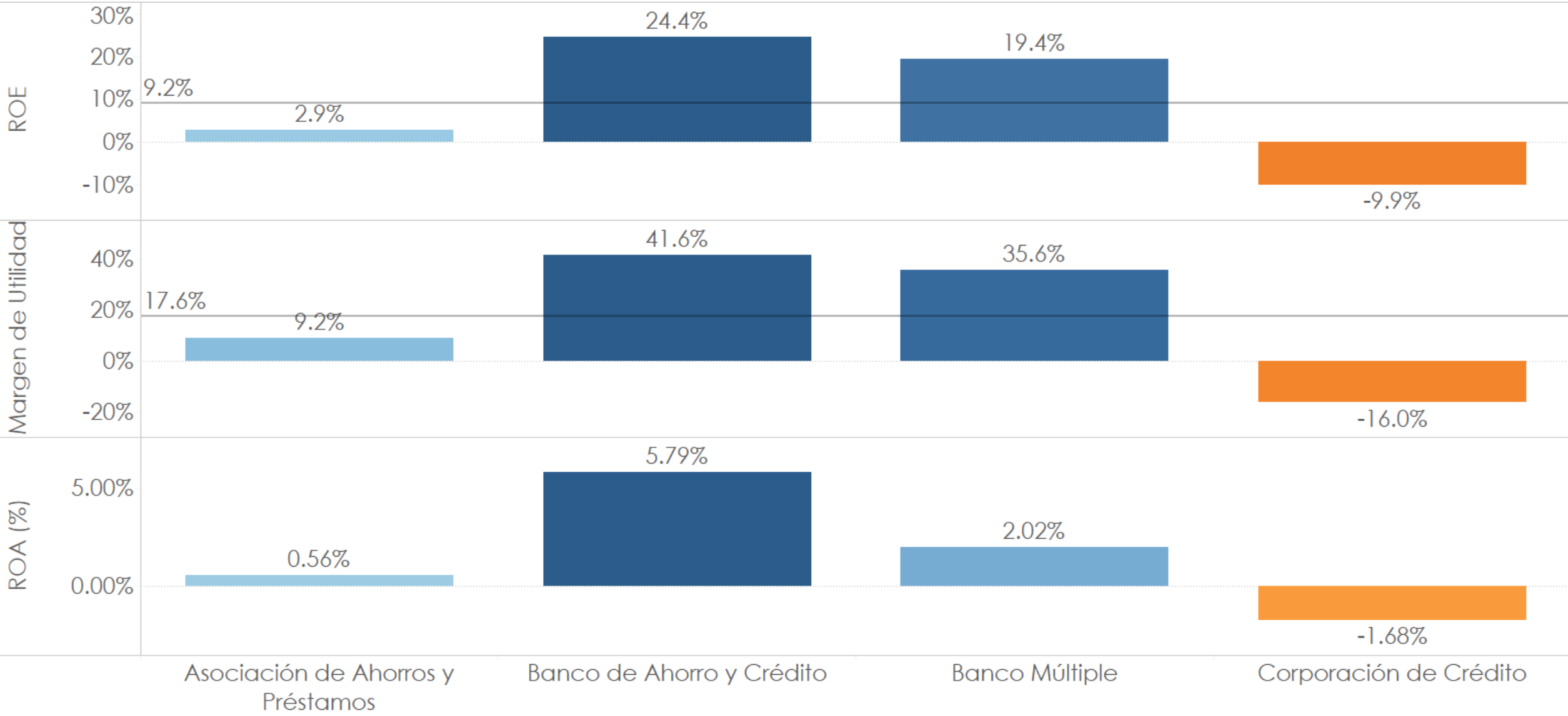
Separador

Subtipo de Facilidad



Indicadores de Rentabilidad

A diciembre del 2018



Fuente: Cálculos de Analytica en función de informaciones de la SIB

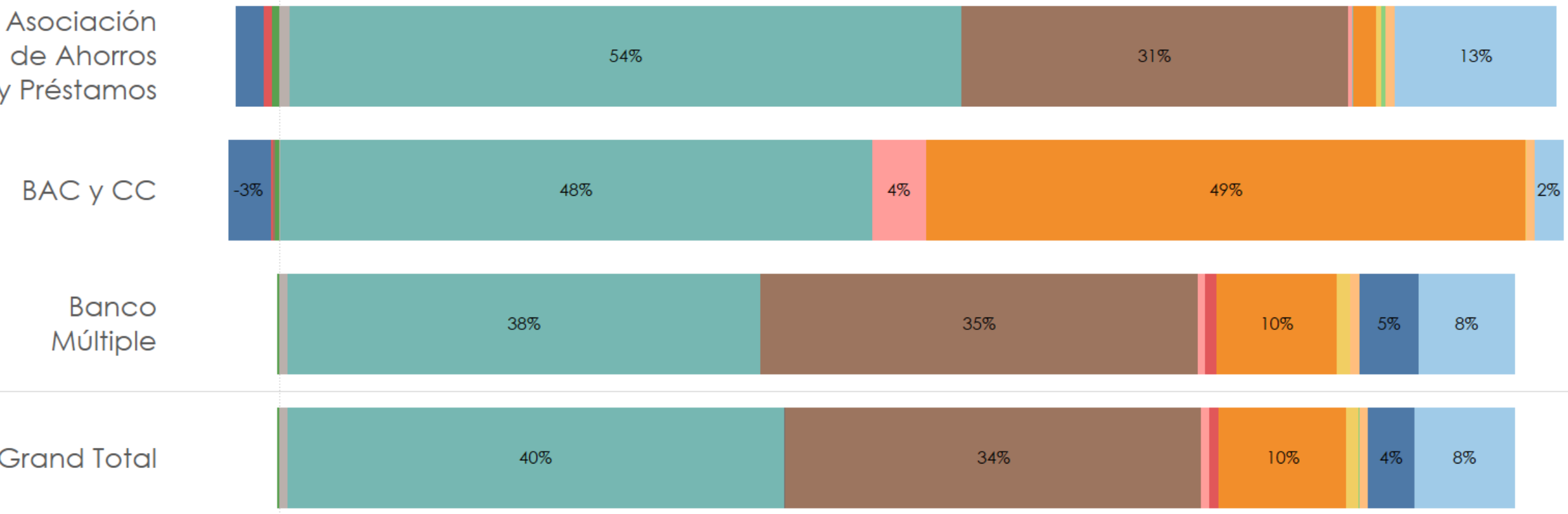
Rentabilidad



- Separador: Tipo de Cliente Categoría
- Departamento: Multiple values
- Cuenta: Multiple val..
- Producto: All
- Tipo de Institución: Multiple values
- Institución: All
- Seguridad Social
- Sector & Empresas Públi..
- Recibe Otros Ingresos
- Personas
- Pequeña Empresa
- ND
- Microempresa
- Mediana Empresa
- Gobierno
- Fideicomiso
- Empresas
- Empresario
- Empresario
- Desocupado
- Cuenta

Utilidad por Institución y Tipo de Cliente Categoría

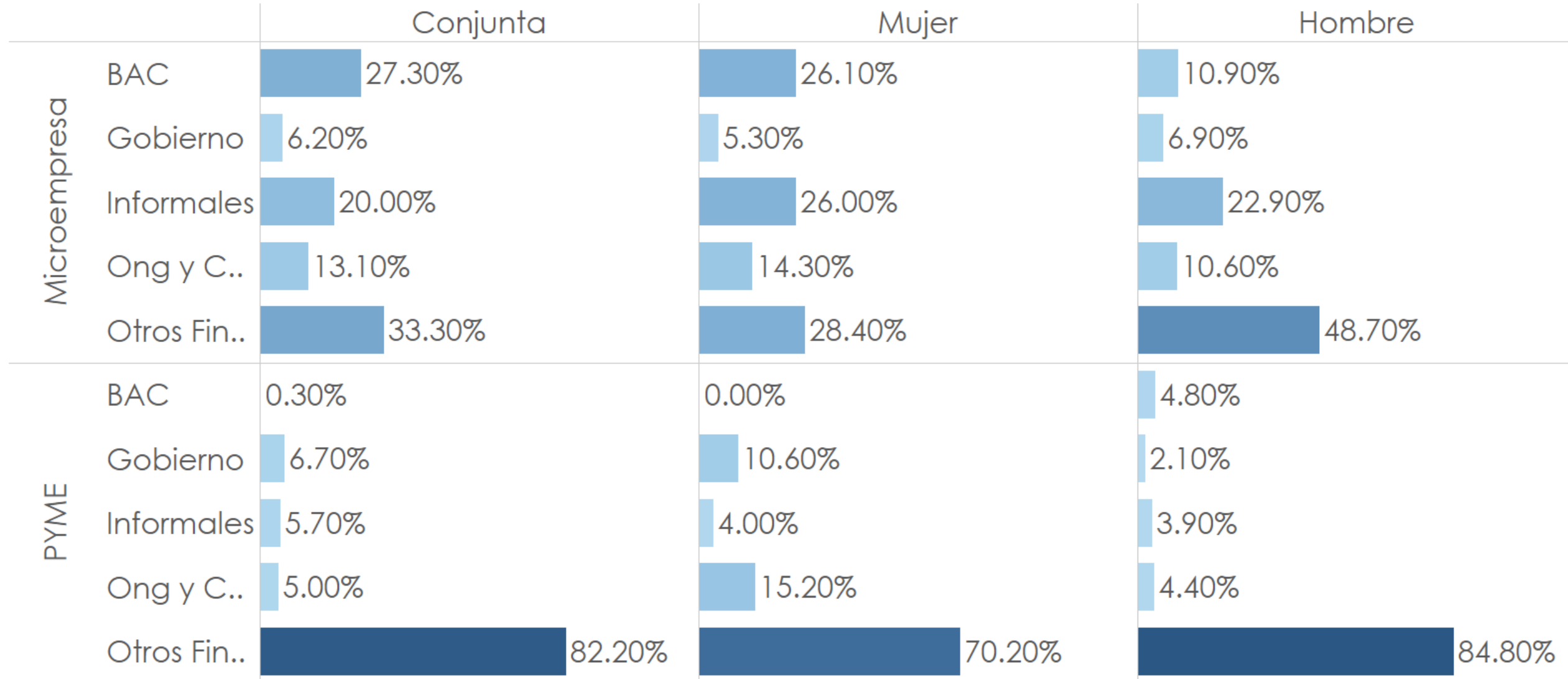
Dec-18





Financiamiento Microempresas y PYMES

Distribución por Género



Cliente-Producto



Tipo de Institución

All

Institución

All

Clasificación

All

Moneda

Moneda N..

Provincia Compa..

All

Créditos por Tipo de Cliente

July 2019

Seleccionar Tipo de Cliente para filtrar

Tipo Cliente A..	Sub-Tipo Cliente	Balance (RD\$M..	% Total	Balance Prom (..	Tasa de Interés ..	Tasa de Morosi..
Empresas	Corporativo	124,080	14.0%	7,662,083	10.6%	0.30%
	PYME	97,431	11.0%	2,231,075	13.3%	2.42%
	Resto Emp.	94,079	10.6%	257,894	16.7%	2.53%
Empresarios	Emp. Personal	71,879	8.1%	268,154	17.4%	3.82%
Hogares	Individuales	465,592	52.7%	124,936	19.0%	2.38%
Sector Público	Gobierno	26,728	3.0%	72,433,626	10.9%	0.00%
	Resto SPub.	4,192	0.5%	1,763,008	7.7%	0.00%
Total		883,982	100.0%	199,901	16.5%	2.1%

Créditos por Institución

Jul-19 seleccionar Institución para filtrar

	Balance (RD\$..	% del Total	Balance Prom ..	Tasa de Interés..	Tasa de Morosi..
Asociación de Ahorros y Préstamos	118,991	10.4%	248,807	14.8%	1.86%
Banco de Ahorro y Crédito	29,495	2.6%	79,592	25.1%	2.68%
Corporación de Crédito	3,043	0.3%	95,913	22.6%	3.91%
Banco Múltiple	991,895	86.7%	259,119	14.1%	1.72%
Institución Pública	297	0.0%	2,539,649	9.3%	6.62%
Total	1,143,721	100.0%	242,899	14.5%	1.77%

Análisis de Cartera por Detalle Producto-Institución



Tipo. Prod All Tipo inst. All Tipo Cliente Análisis All Sub-Tipo Cliente All Moneda All Clasificación Riesgo All Provincia Comparación All

Créditos por Institución

Jul-19 Seleccionar Institución para filtrar

	Balance (RD\$..	% del Total	Balance Prom ..	Tasa de Interés..	Tasa de Morosi..
Asociación de Ahorros y Préstamos	118,991	10.4%	248,807	14.8%	1.86%
Banco de Ahorro y Crédito	29,495	2.6%	79,592	25.1%	2.68%
Corporación de Crédito	3,043	0.3%	95,913	22.6%	3.91%
Banco Múltiple	991,895	86.7%	259,119	14.1%	1.72%
Institución Pública	297	0.0%	2,539,649	9.3%	6.62%
Total	1,143,721	100.0%	242,899	14.5%	1.77%

Créditos por Detalle Producto

July 2019 Seleccionar Detalle Producto para filtrar

	Balance (RD\$MM)	% Total	Balance Prom (RD..	Tasa de Interés Pr..	Tasa de Morosida..
Moneda Extranjera	227,279	19.9%	57,949,703	5.6%	0.13%
Hipotecario	200,717	17.5%	1,962,429	11.0%	1.15%
Líneas de Crédito	184,961	16.2%	196,631	13.6%	1.60%
Sin Garantía	163,783	14.3%	167,095	17.8%	2.63%
Resto Menor Deudor	125,617	11.0%	249,429	17.2%	3.96%
Resto en MN	123,218	10.8%	27,639,857	10.8%	0.87%
Veh. Nuevos	26,126	2.3%	791,134	10.9%	2.30%
Plat o Super	21,494	1.9%	102,258	52.6%	3.65%
Veh. Usados	19,682	1.7%	322,406	18.3%	2.44%
Clásica	18,118	1.6%	14,522	58.0%	6.72%
Oro	17,176	1.5%	33,934	57.6%	5.34%
Con Garantía	11,541	1.0%	452,874	12.3%	0.73%
Tarjetas	3,828	0.3%	56,908	55.5%	4.90%
Resto	180	0.0%	7,946	45.8%	12.97%
Total	1,143,721	100.0%	242,899	14.5%	1.77%